



EVOLUCIÓN DE LAS EMPRESAS DE OURENSE 1993 - 2018

Teresa Pedrosa, delegada del Estado en CZFV
Susana Lama, responsable de ARDÁN

Confederación de Empresarios de Ourense
15 mayo 2018



Tamaño de empresas España/Galicia

6,14% de las empresas españolas están en Galicia

[TAMAÑO medido en empleo]

ESPAÑA

Empresas: 3.300.000

55% empresas sin asalariados

0,70% empresas > 50 empleados

18% empresas por cada 100 ocupados

Vs.

GALICIA

Empresas: 198.923

53,5% empresas sin asalariados

0,53% empresas > 50 empleados

18% empresas por cada 100 ocupados

OURENSE

Empresas: 22.971

54% empresas sin asalariados

0,41% empresas > 50 empleados

9% empresas por cada 100 ocupados

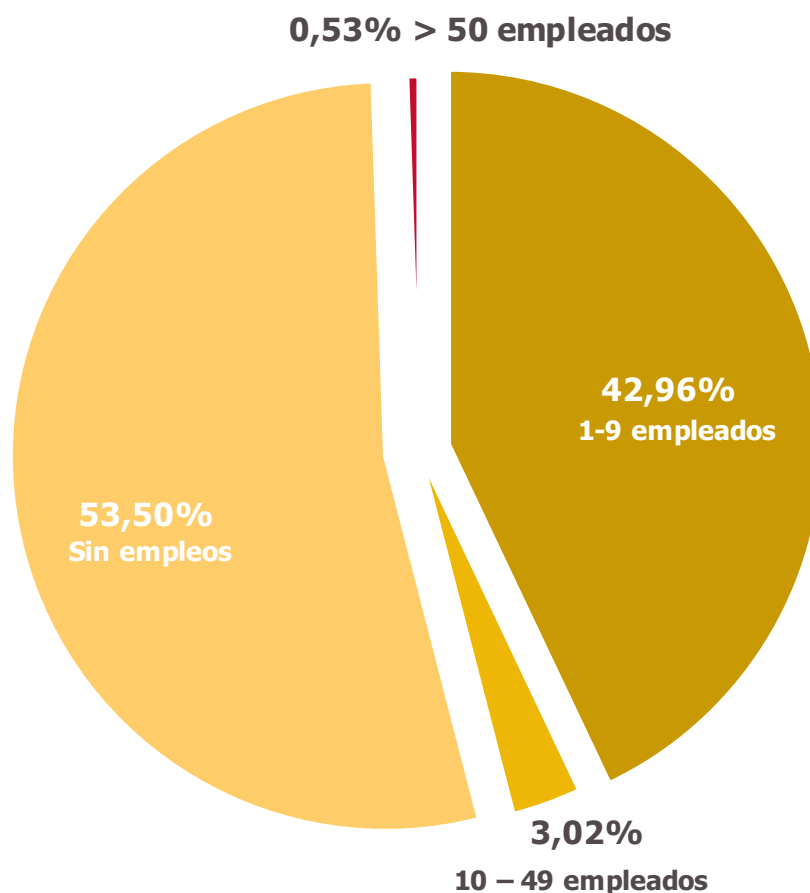
Datos 2015

Fuentes: Dirce. Estadísticas Pyme 2015. Dirección general de Industria y de la Pyme.

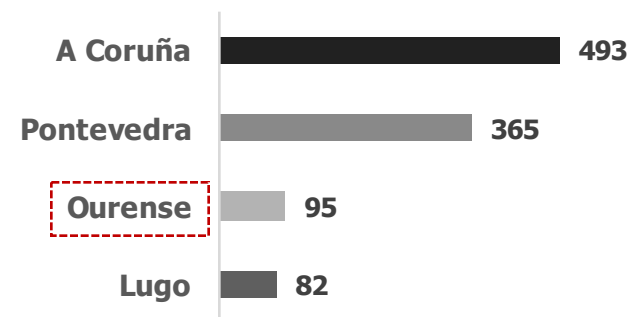
Galicia: 18 de cada 100 ocupados son empresarios

1.035 empresas con más de 50 empleos: 0,53% del total

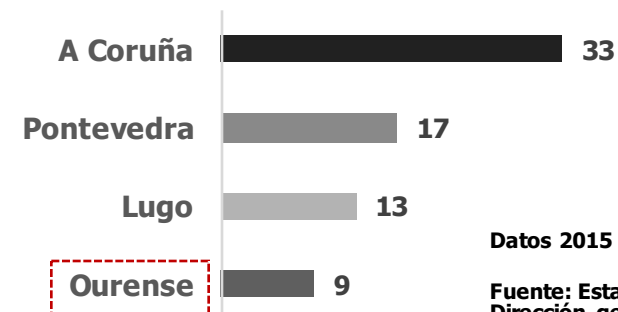
[TAMAÑO medido en empleo]



Nº de empresas con + 50 empleados/provincia



Empresas por cada 100 ocupados/provincia



Datos 2015

Fuente: Estadísticas Pyme 2015.
Dirección general de Industria y de
la Pyme

Tamaño de empresas Galicia/Ourense

[TAMAÑO medido en facturación]

GALICIA

Empresas: 18.235

172 empresas facturan **+50M€**

0,94%

Vs.

OURENSE

Empresas: 1.926

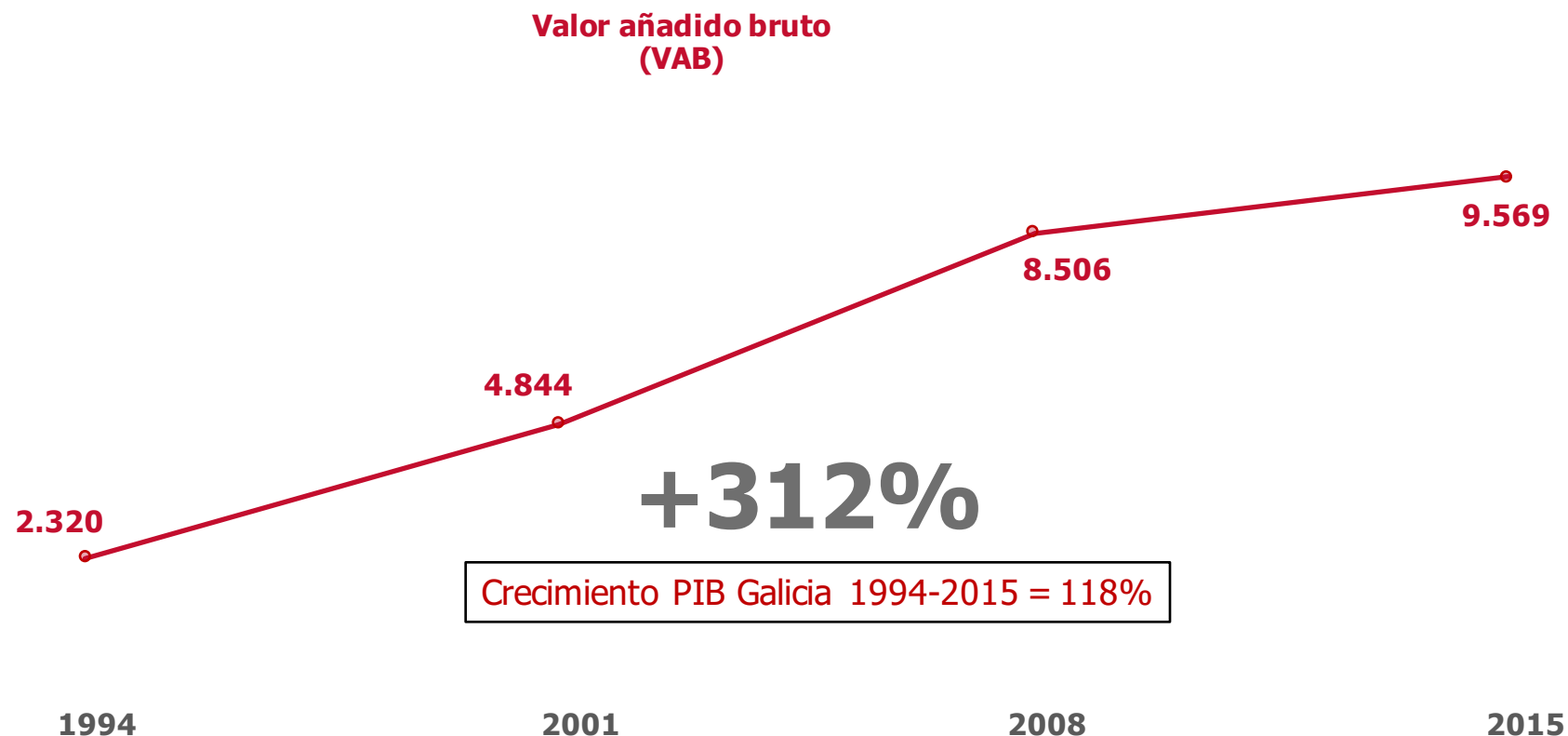
13 empresas facturan **+50M€**

0,67%

Datos 2015

Fuente: CZFV. Ardán 2017.

Evolución del VAB empresarial de Galicia

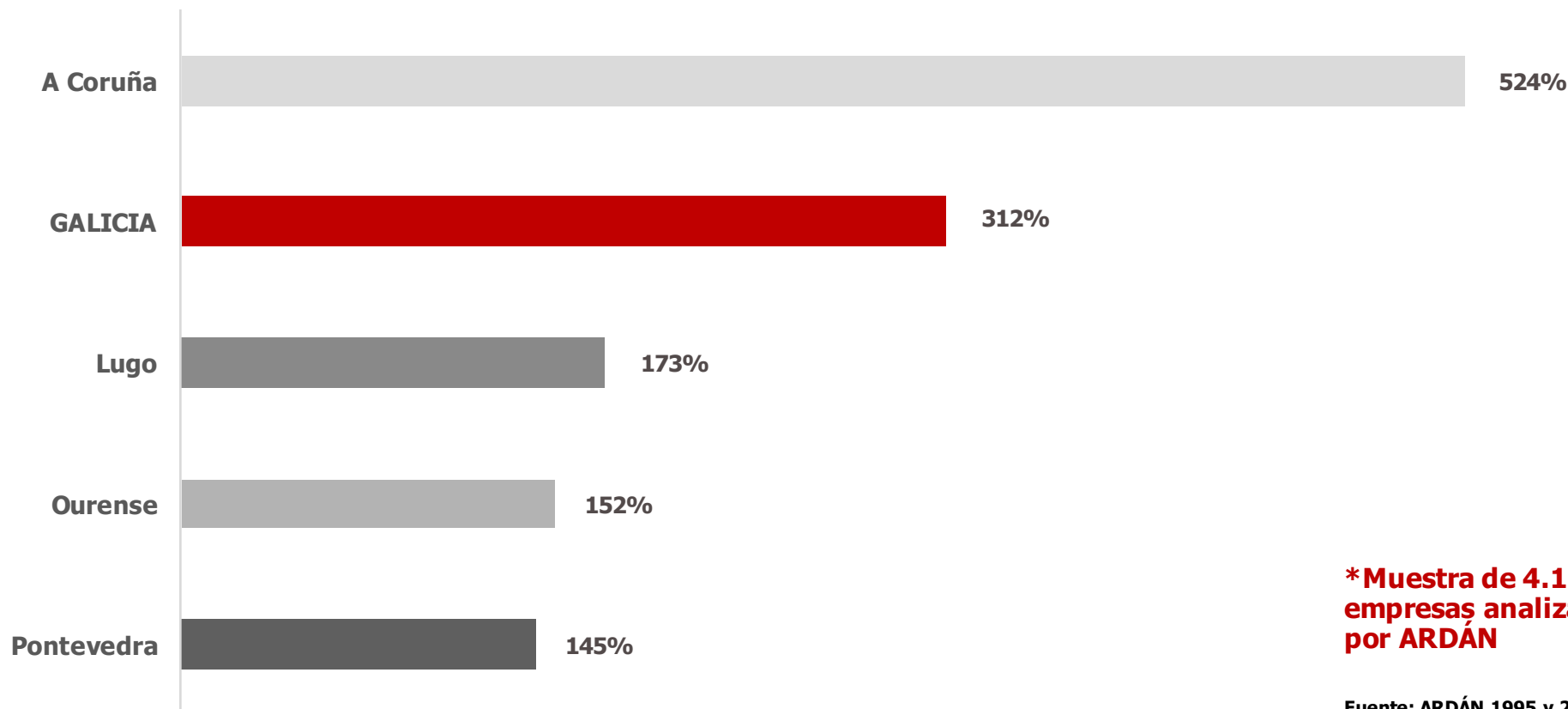


*Muestra de 4.114
empresas analizadas por
ARDÁN

Datos en millones de euros

Fuente: ARDÁN 1995, 2003, 2010 y 2017

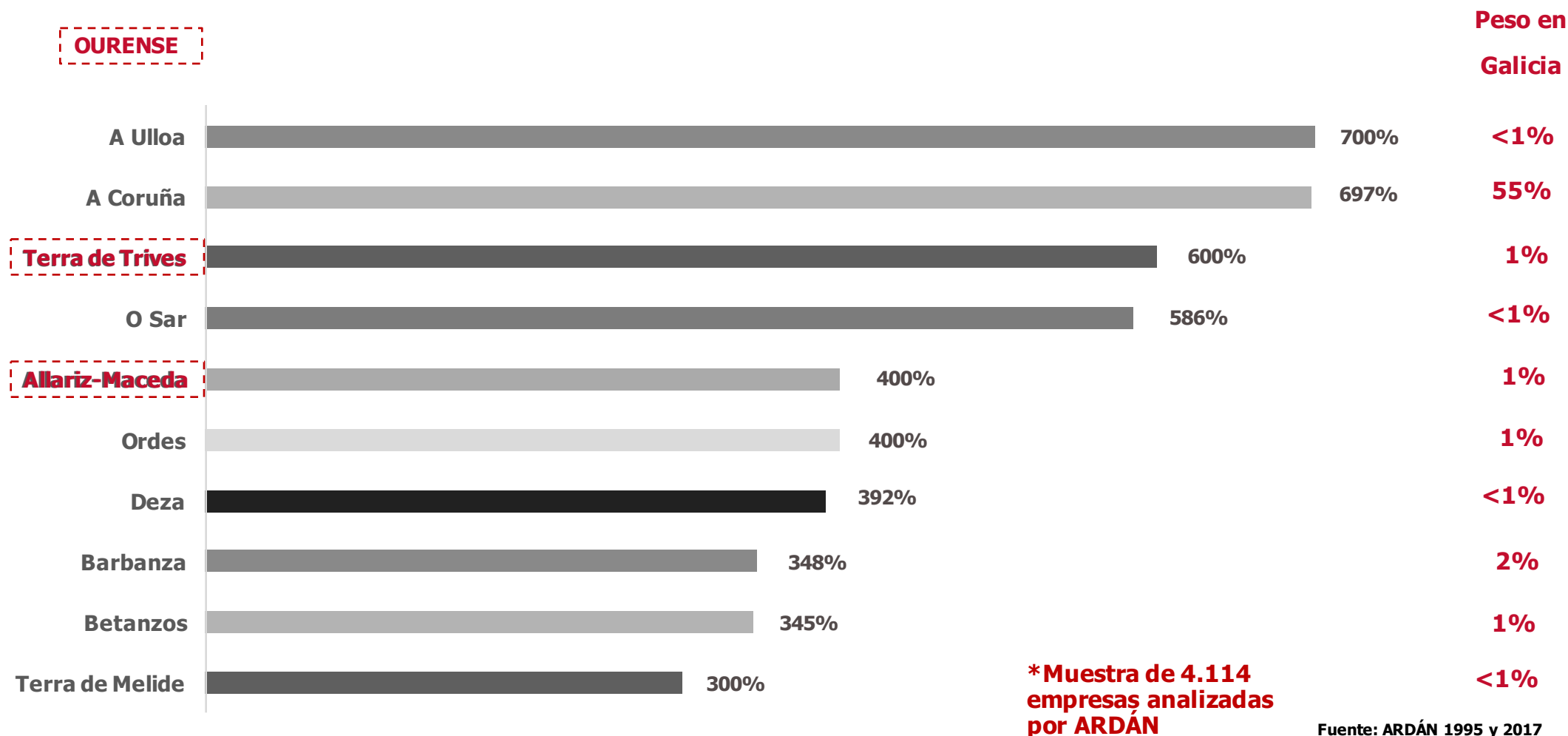
Las provincias que más crecieron en VAB empresarial



*** Muestra de 4.114
empresas analizadas
por ARDÁN**

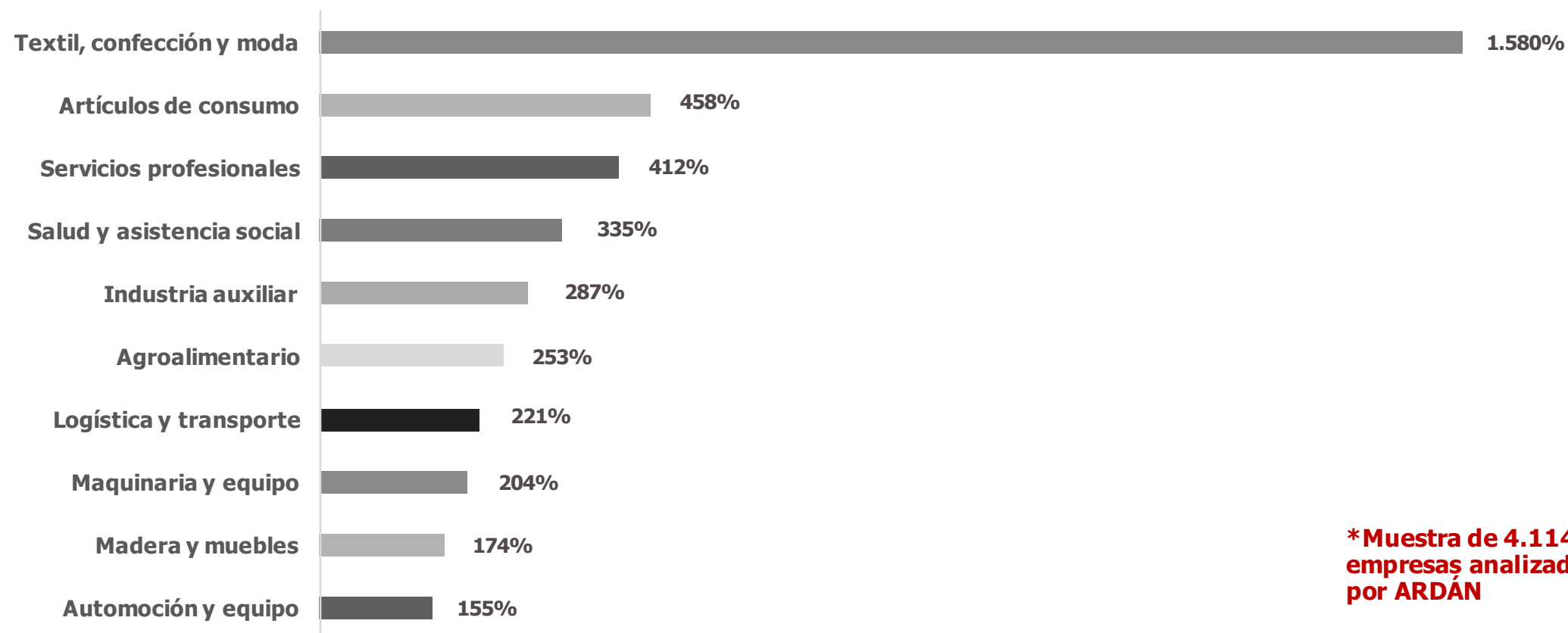
Fuente: ARDÁN 1995 y 2017

Las comarcas que más crecieron en VAB empresarial



Los sectores que más crecieron en VAB empresarial

Galicia




*** Muestra de 4.114
empresas analizadas
por ARDÁN**

Fuente: ARDÁN 1995 y 2017

Galicia: Las 10 empresas más importantes hace 25 años


Galicia Por facturación



Datos en millones de euros

Fuente: ARDÁN 1995

Galicia: Las 10 empresas más importantes hoy



Mortalidad empresarial

50 mayores empresas por facturación desde 1993

OURENSE

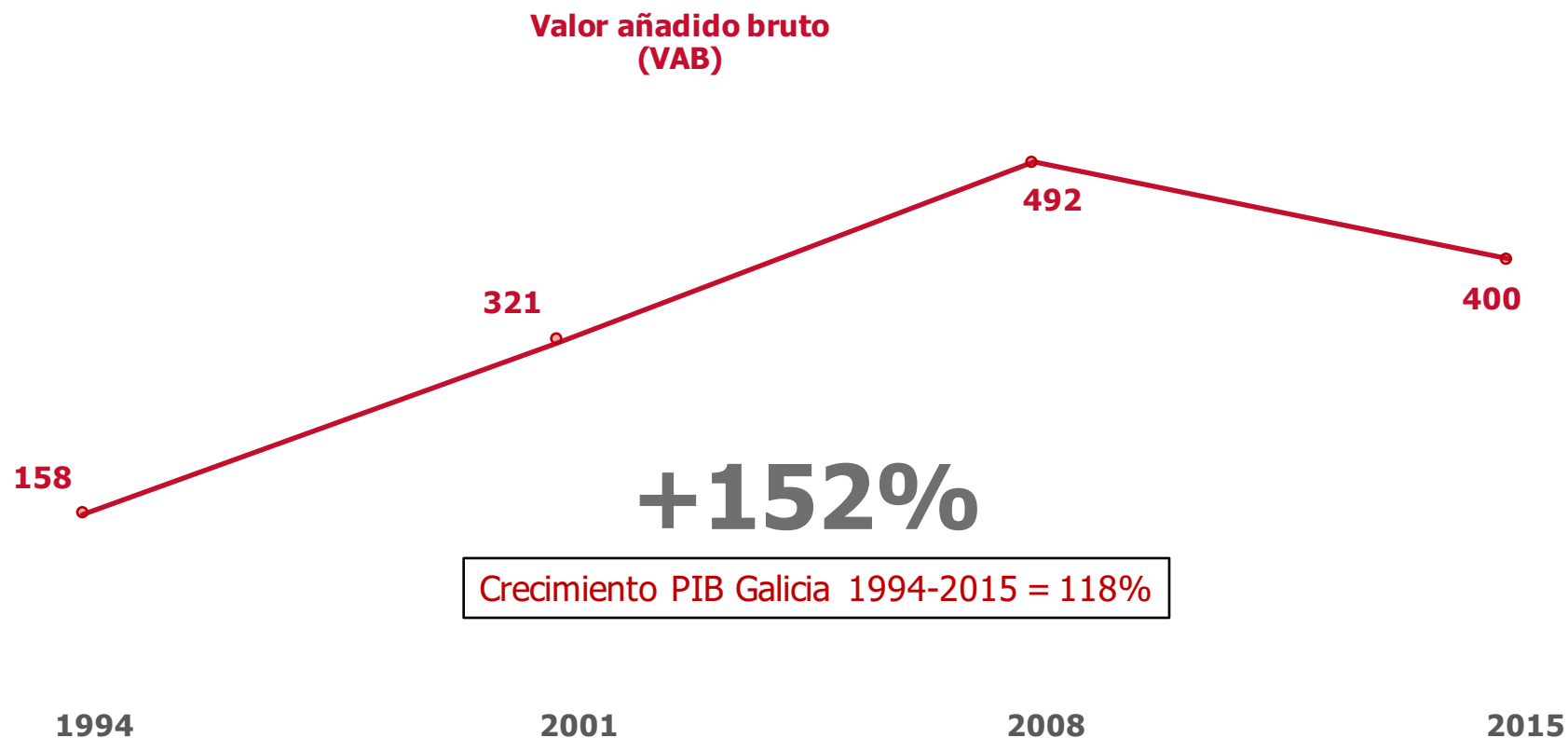
82%

de las empresas
sobreviven

Tasa de mortalidad empresarial anual pymes: 14,5% (media Galicia)

Fuente: ARDÁN 1994, ARDÁN 2017

Evolución del VAB empresarial de Ourense

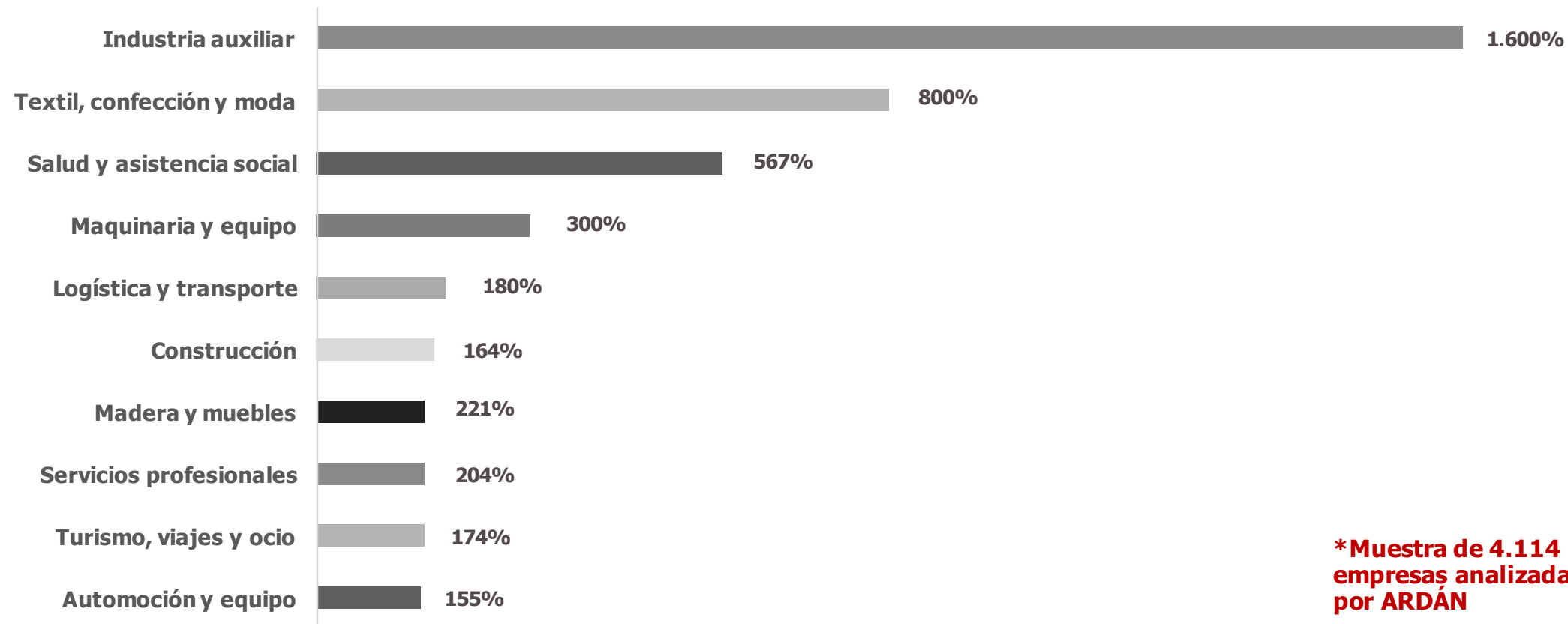


*Muestra de 4.114
empresas analizadas por
ARDÁN

Datos en millones de euros

Fuente: ARDÁN 1995, 2003, 2010 y 2017

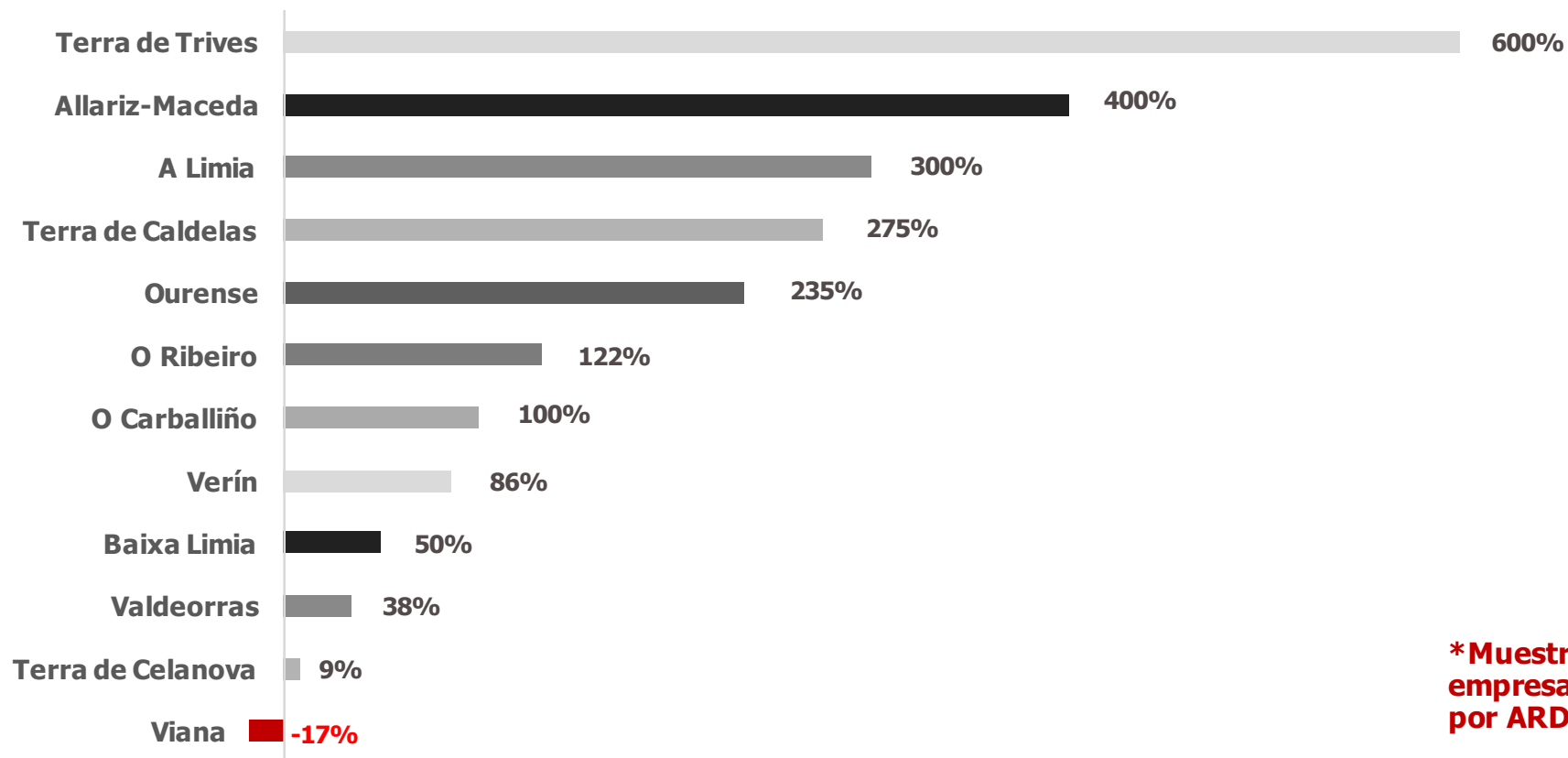
Ourense: Los sectores que más crecieron en VAB empresarial



*** Muestra de 4.114
empresas analizadas
por ARDÁN**

Fuente: ARDÁN 1995 y 2017

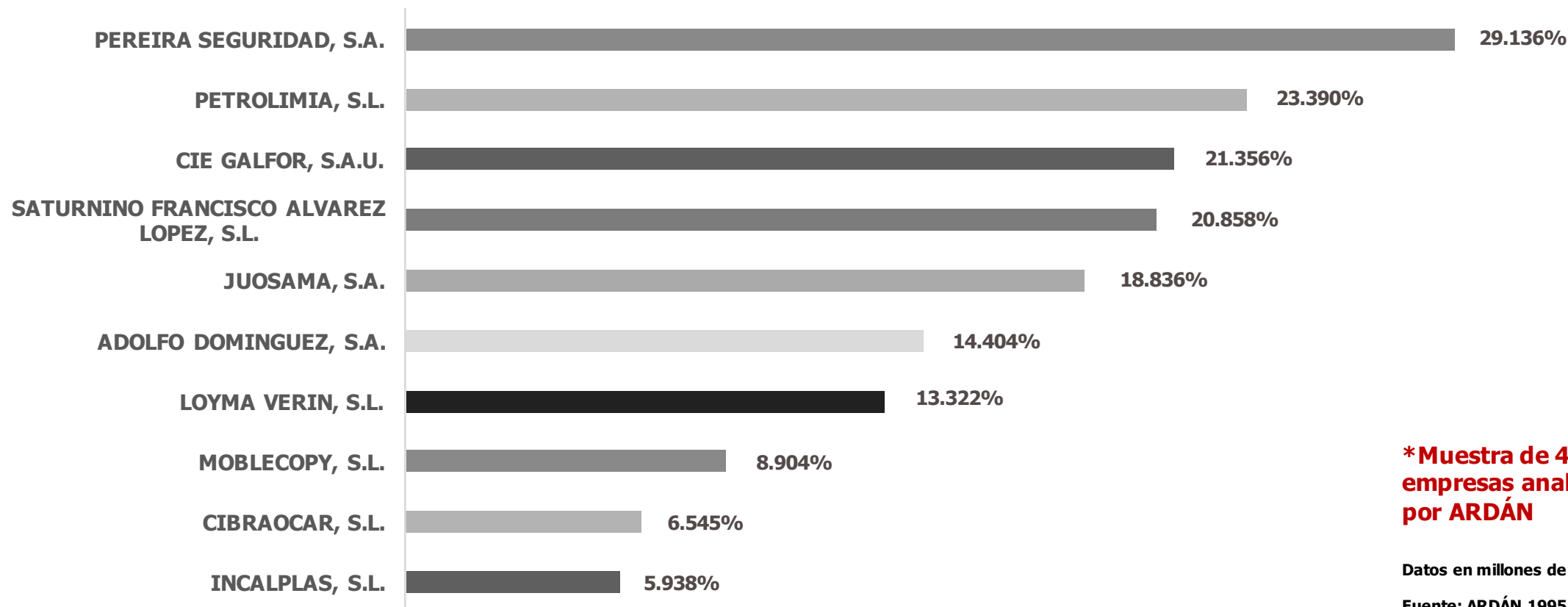
Ourense: Crecimiento en VAB empresarial por comarcas



*** Muestra de 4.114
empresas analizadas
por ARDÁN**

Fuente: ARDÁN 1995 y 2017

Ourense: Las 10 empresas que más crecieron en VAB

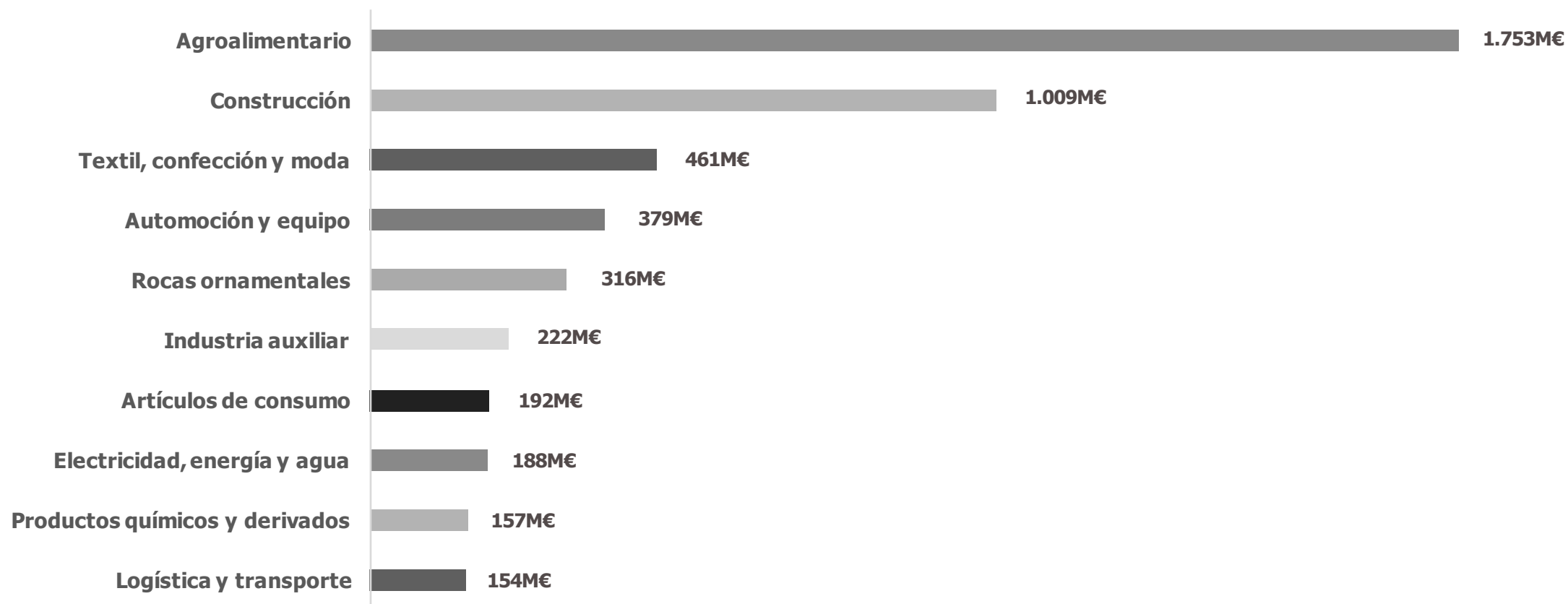


*** Muestra de 4.114
empresas analizadas
por ARDÁN**

Datos en millones de euros

Fuente: ARDÁN 1995

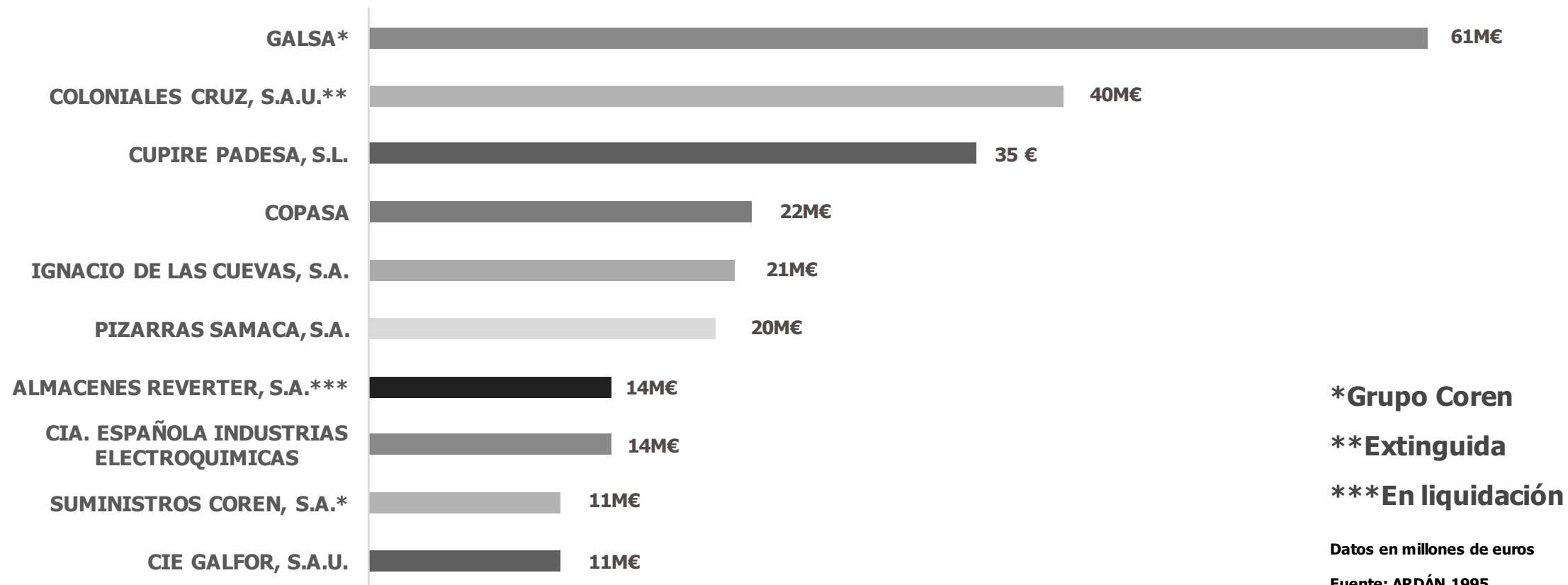
Ourense: Principales sectores por facturación



Fuente: ARDÁN 2017

Ourense: Las 10 empresas más importantes hace 25 años

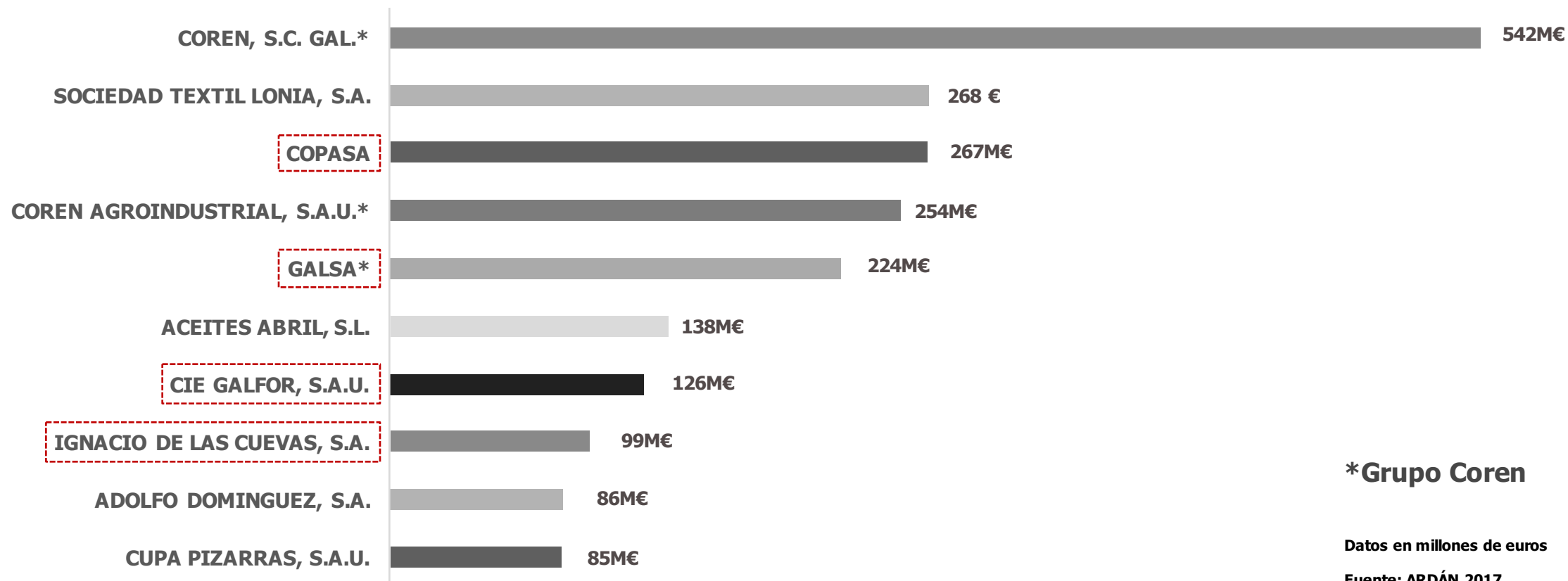
Por facturación



Ourense: Las 10 empresas más importantes hoy

Por facturación

Repiten




*Grupo Coren

Datos en millones de euros

Fuente: ARDÁN 2017

Galicia: Mejores empresas ARDÁN



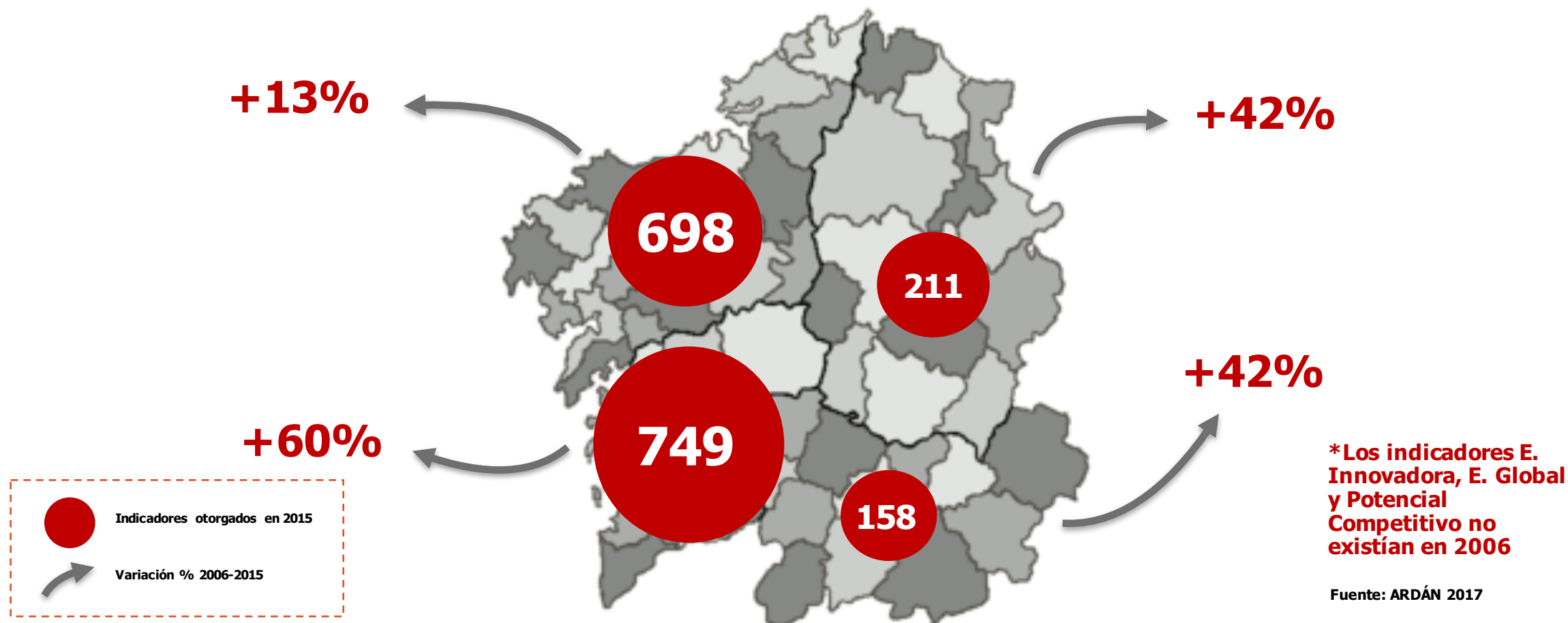
4% de las empresas gallegas recibieron algún indicador en 2015*

*** Muestra de 38.211 empresas analizadas por ARDÁN**

Fuente: ARDÁN 2017

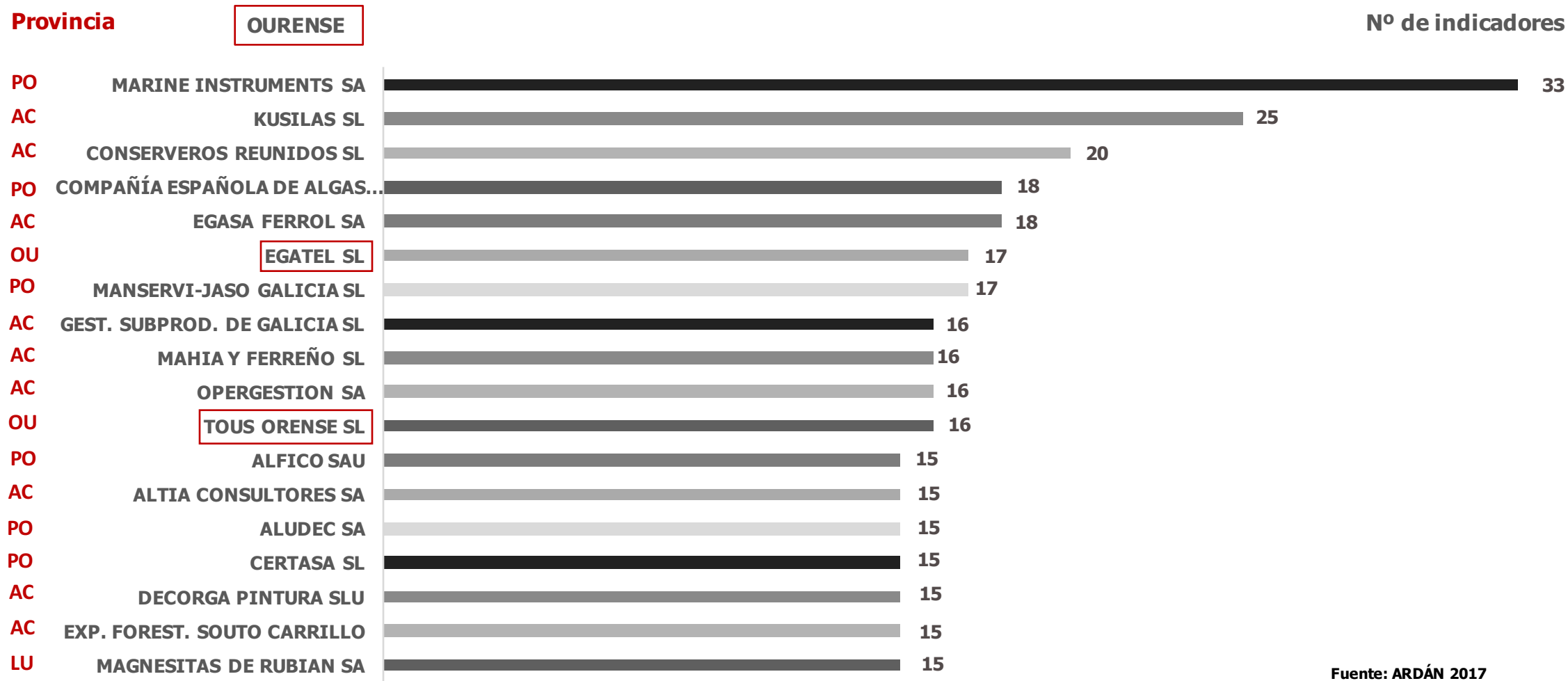
Galicia: Mejores empresas ARDÁN - Indicadores*

Número de indicadores por provincia y variación desde 2006



Galicia: Empresas con más indicadores

Desde 2006



Fuente: ARDÁN 2017

Ourense: Las mejores empresas


Con más indicadores desde 2006

EGATEL, S.L.	17
TOUS ORENSE, S.L.	16
SCANNER ORENSE, S.L.	13
SOCIEDAD TEXTIL LONIA, S.A.	11
CEPILLOS, BROCHAS Y PINCELES ORENSE, S.L.U.	11
AISLUX GALICIA, S.A.	11
ELECTROBAT IMPORT. DISTR. ELECTRICAS, S.L.	10
CIE GALFOR, S.A.U.	9
NITO, S.L.	9
RODAMIENTOS Y ACCESORIOS CONDE, S.L.	9
COMAR ORENSE, S.L.U.	9

132 empresas de la provincia recibieron algún indicador ARDÁN en 2015, un 36% más que en 2006

Fuente: ARDÁN 2017

Evolución de la provincia de Ourense



*** Muestra de 4.114
empresas analizadas
por ARDÁN**

Datos en millones de euros

Fuente: ARDÁN 1995 y 2017

Evolución de la comarca de Ourense

VAB

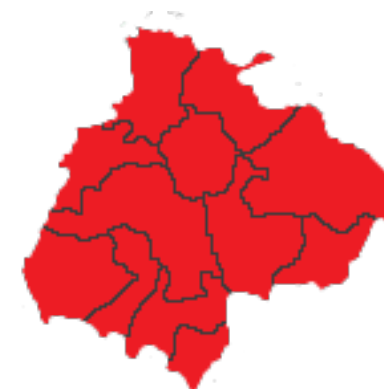


+235%

Facturación



+236%



Su peso sobre el VAB de Galicia aumentó un punto en
comparación con hace 25 años, hasta el **3%**

*** Muestra de 4.114
empresas analizadas
por ARDÁN**

Datos en millones de euros

Fuente: ARDÁN 1995 y 2017

Conclusiones

- **El VAB empresarial de Ourense creció 34 puntos más que la economía gallega**
- **Las 50 mayores empresas de Ourense en 1993 multiplican por seis su negocio en 25 años**
- **Dos comarcas ourensanas, Terra de Trives y Allariz-Maceda, entre las 10 que más crecieron de Galicia**
- **El sector Agroalimentario es el que más peso tiene en la economía de la provincia Ourense**
- **Industria auxiliar, el sector que más incrementó su VAB en Ourense en 25 años**
- **El *top ten* de las empresas de Ourense en 1993 se modifica en un 60%**
- **EGATEL, S.L., la empresa ourensana con más indicadores ARDÁN desde 2006**